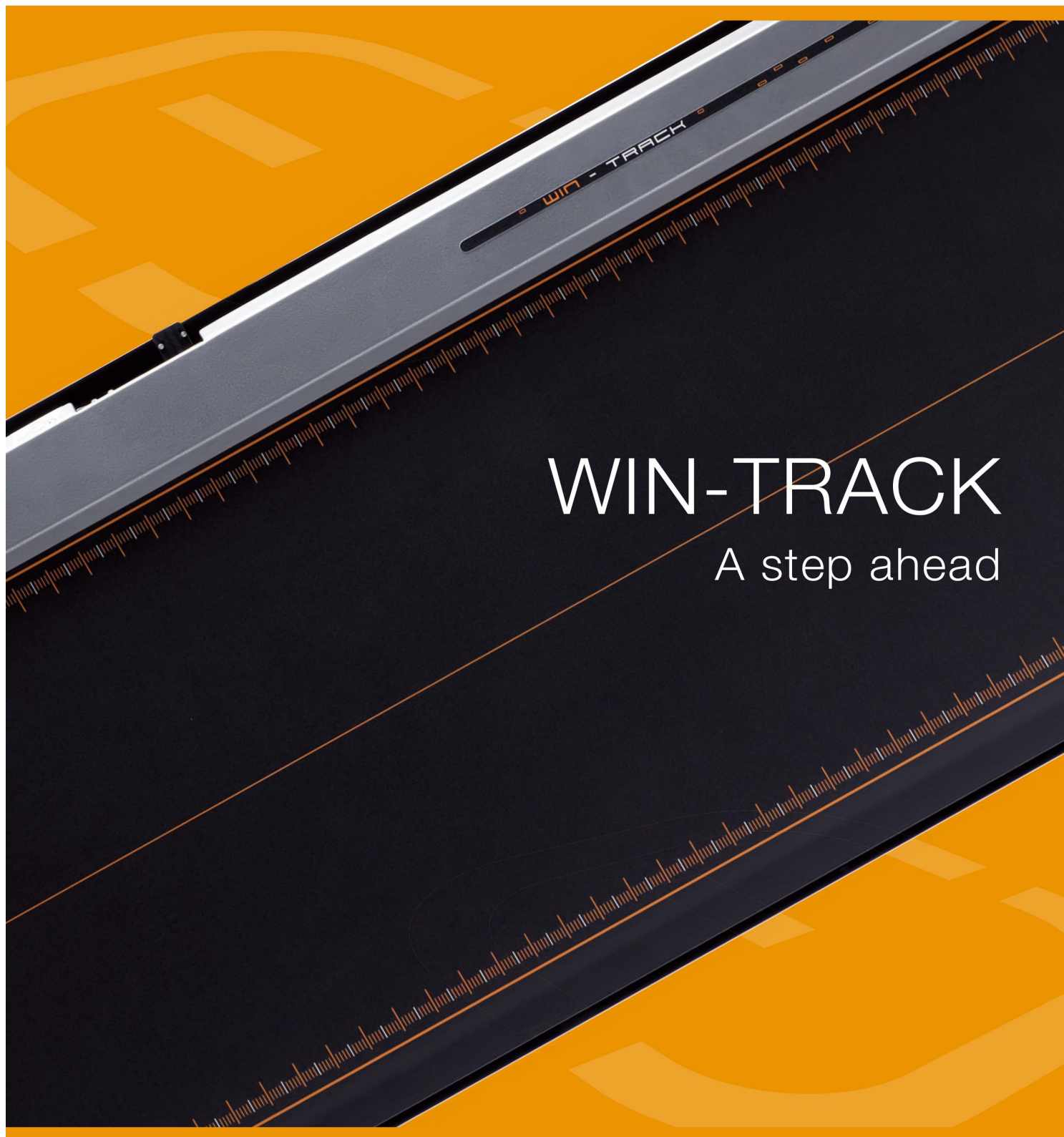




WIN-TRACK

步态分析检测系统



WIN-TRACK
A step ahead

AoLai Medical

电话: 024-88447799

邮箱: aolaimedical@163.com

网址: www.aolaimedical.com

地址: 辽宁省沈阳市沈河区十一纬路169号




WIN-TRACK

A step ahead

平台一体化

通过2年多的研发，我们的产品把众多功能和部件集成在单一平台上，简单易用

新技术消除了检测盲区，无需再同步连接分散部件，同时提供高效样本采集



卓越的性能和可靠性

我们有超过25年的感应器设计和生产经验，领先的系统提供卓越的性能。

另外，创新性的设计让产品结构坚固耐用，又更加轻便

高效动态分析

12288个传感器实时检测脚底压力，每秒收集高达200张各种动态图片：站立，行走，步态，或是其他体育活动

不只是足压分析

我们的测量可以和其他医疗仪器数据同步连接更新。医生可以实时观测脚底压力变化，录影，连接到其他医疗器械，比如肌电图，心电图仪器

AoLai Medical

电话：024-88447799

邮箱：aolaimedical@163.com

网址：www.aolaimedical.com

地址：辽宁省沈阳市沈河区十一纬路169号

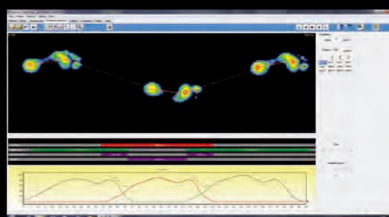


WIN-TRACK software

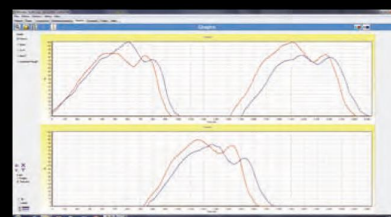
Win-Track软件提供各种可视化工具来分析足压和步态，包括距离-时间计算

动态分析

- 动画
- 全局动态图，图表，计算分析
- 实时显示每一步
- 距离时间参数计算
- 步态特征分析
- 视频同步，支持双摄像头
- 足压分布，站姿计时，时间压分析
- 内外侧足部分析



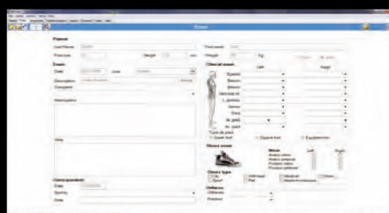
距离时间分析



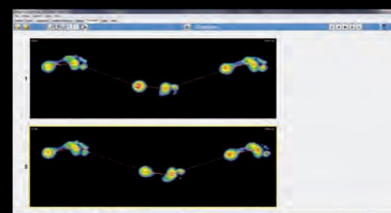
图表对比

静态分析

- 足压面积分布计算
- 多种可视化选项
- 一比一比例打印
- 检查对比



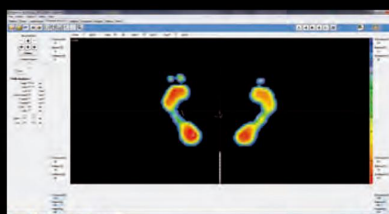
临床检查数据



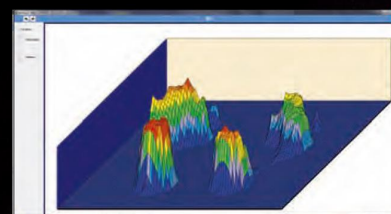
检查对比

站姿分析

- 站姿平衡数据和图表分析
- 连续分析压力中心变化
- Romberg Quotient值计算
- 实时播放



站姿图表分析




三维视图



参数	Win-Track	Win-Track 迷你
规格mm (长宽高)	1610*652*30	1115*652*30
厚度mm	9mm	9mm
重量kg	11.8kg	8kg
活动区域	1500*500mm	1000*500mm
传感器数量	12288	8192
温度范围	0-85°C	0-85°C
最大压力/每传感器	100Ncmp ²	100Ncmp ²
最大采样率 (频率)	200Hz	200Hz
足板电源连接	USB	USB
操作系统	WindowsXP, Vista,Seven	Windows 7,8,10



Win-Track



Win-Track 迷你



EC 欧洲质量认证

电话: 024-88447799

邮箱: aolaimedical@163.com

网址: www.aolaimedical.com

地址: 辽宁省沈阳市沈河区十一纬路169号

AoLai Medical